

Clarity

Vorteile und Funktionen



Mehrwert und Vorteile von Clarity

Die Software für Projekt- und Portfoliomanagement Clarity des Herstellers CA Technologies, a Broadcom Company, zeichnet sich durch das umfassende Funktionalitätsspektrum aus. Die Stärken liegen besonders im Bereich der Planung und Steuerung von Projekten, Portfolios, Ressourcen und Finanzen. So unterstützt Clarity Sie dabei, die tägliche Arbeit effizienter zu gestalten, die vorhandenen Ressourcen für die werthaltigen Projekte einzusetzen und Ihre Initiativen an der Unternehmensstrategie auszurichten. Mit itdesign als Partner bekommen Sie alles aus einer Hand für Ihr PPM: Software, Beratung und Umsetzung.

Verschaffen Sie sich mit diesem Dokument ein erstes Bild, wie gut Clarity und itdesign Sie bei Ihren Zielen unterstützen können.

Inhalt

| | |
|-----------------------------------------|-----------|
| Mehrwert und Vorteile von Clarity | 3 |
| Features und Funktionen | 4 |
| Ansprechpartner und Referenzen | 17 |
| Vorteile mit itdesign | 18 |

Der feine Unterschied: was Clarity so besonders macht



Maximal individuelle Konfigurierbarkeit

Clarity kann individuell an Ihre Bedürfnisse und Anforderungen angepasst werden, sodass Sie den größtmöglichen Nutzen aus der Anwendung ziehen.



Umfassendes Funktionsspektrum

Das Tool umfasst Ideen, Projekte, Programme, Portfolios, Ressourcen und mehr. Sie wählen einfach die Funktionen aus, die Sie wirklich benötigen.



Reporting und Business Intelligence

Zu den Features zählen das optimierte Data Warehouse, die eingebettete BI-Plattform sowie die integrierte Reporting-Plattform JasperSoft.



Akzeptanz durch Benutzerfreundlichkeit

Die intuitive Benutzeroberfläche und interaktive Kommunikationsmöglichkeit machen Clarity bei Usern beliebt und die Kollaboration effizient.



Agiles, klassisches oder hybrides Projektmanagement

Egal, wie Sie bisher Projektmanagement machen, klassisch, agil oder hybrid – mit Clarity können Sie jede Art von Projektmanagement betreiben.



Investitionssicherheit durch langfristige Orientierung

Quartalsweise Releases, die SaaS-Fähigkeit und die mobile App sichern die kontinuierliche Verbesserung und Zukunftsfähigkeit der Software.

Auch unabhängige Berichte stufen Clarity als „Leader“ unter den PPM-Softwares ein:

Analysten sind von Clarity überzeugt

Gartner

IDC
Analyze the Future

FORRESTER

Le Bihan
La Solution.

Die wichtigsten Funktionen von Clarity

Auf die Felder klicken und mehr dazu erfahren



Projekte umsetzen



Roadmapping



Portfolios managen



Produkte entwickeln



Ressourcen planen



Ideen verwalten



Finanzen überwachen



Reports erstellen



Services managen



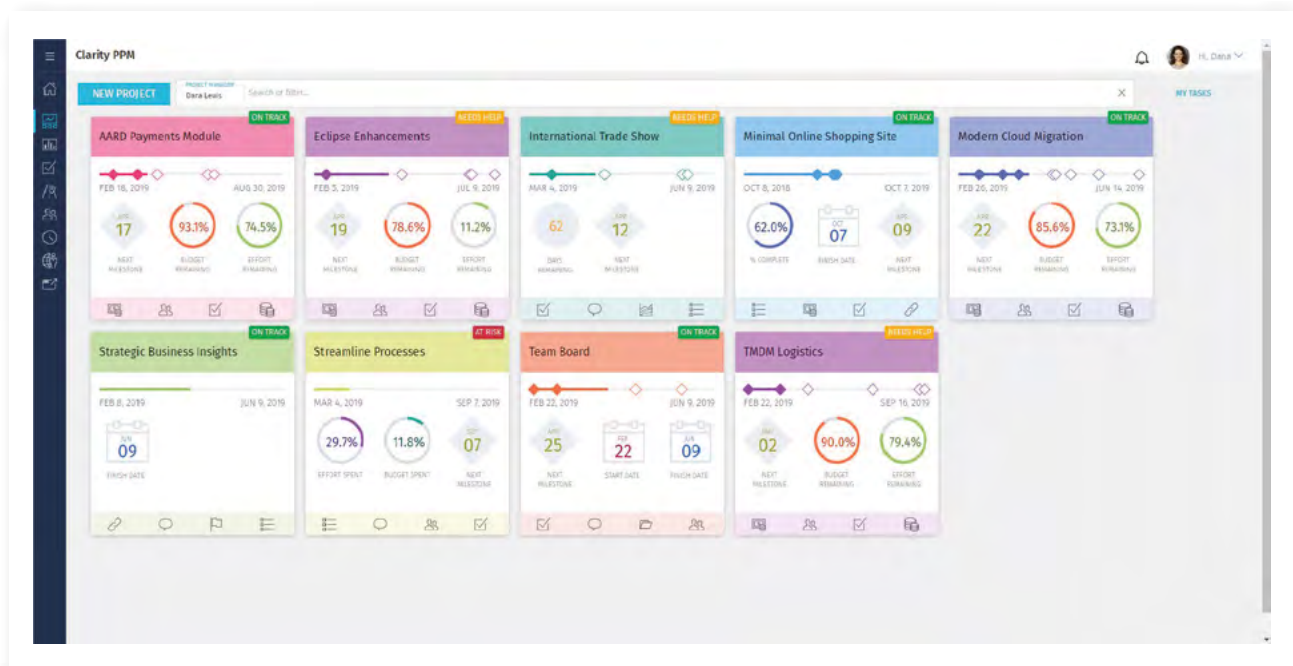
Linientätigkeiten



Mobil zugreifen

Projektmanagement

Clarity unterstützt jede Art von Projektmanagement, ob klassisch, agil oder hybrid und folgt den Best Practices der PMI- und PMBOK-Richtlinien. Um Ihre Anforderungen optimal zu erfüllen, können Sie neue Projekte einfach und schnell aus Ihren individuellen Vorlagen erstellen und benutzerdefinierte Felder anlegen. Im Verlauf des Projekts erleichtert die integrierte Chat- und Benachrichtigungsfunktion die Zusammenarbeit der Teammitglieder. Projektmanager behalten dank der Statusberichte und visuellen Ansicht stets den Verlauf ihrer Projekte im Blick.



Projekt-Tiles zur schnellen Übersicht Ihrer Projekte

Wichtigste Funktionen

- Erfassung von Projektstammdaten
- Kollaboration durch integrierte Chat- und Benachrichtigungsfunktion bis auf Task-Ebene
- Einfaches Staffing von Rollen und Ressourcen auf Projekte
- Projektplanung mit Gantt-Übersicht, Task Board und To-do-Liste
- Erstellen von Abhängigkeiten und Anordnungsbeziehungen
- Szenarioplanung und Erstellung von Basisplänen
- Projektpläne für ein einheitliches methodisches Vorgehen als Vorlagen für zukünftige Projekte speichern
- Erleichterte Steuerung von Projekten durch Risk-, Issue- oder Change Management
- Verfolgung des Projektverlaufs durch integriertes Statusberichtswesen
- Aufgabenübersicht auf Projekt-, Team- und Ressourcenebene
- Zeiterfassung
- Agiles, klassisches und hybrides Projektmanagement
- Dokumentenmanagement

Roadmapping und Portfoliomanagement

Portfoliomanagement kann bottom-up oder top-down geplant werden. Beide Optionen lassen sich problemlos in Clarity abbilden. Die Software ermöglicht die Erstellung von strategischen Roadmaps und bietet damit dem Management die Chance, Ziele und strategische Ausrichtung des Unternehmens für alle Mitarbeiter einfach und transparent darzustellen sowie diese in eine operative Projektplanung zu überführen.



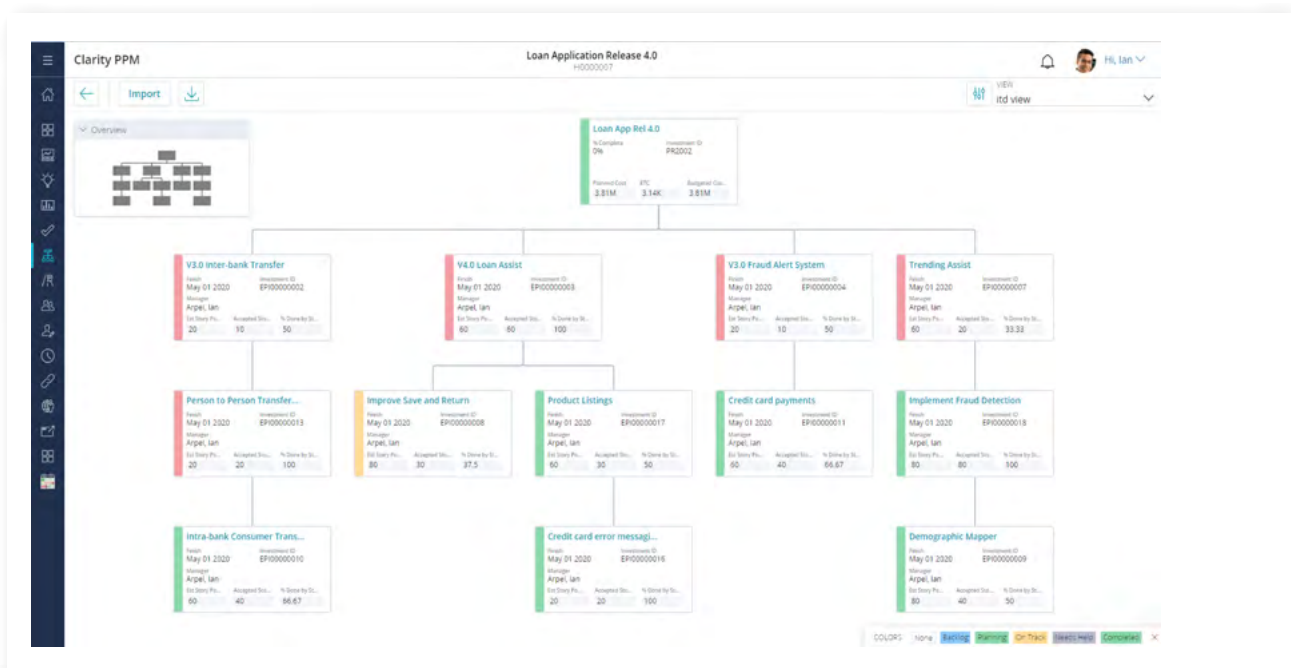
Roadmap Ihrer strategischen Projektplanung

Wichtigste Funktionen

- Strategisches Roadmapping (Top-down-Planung)
- Benutzerdefinierbare Portfolios (Bottom-up-Planung)
- Zuordnung nach selbst definierten Kriterien und Aspekten, z.B. nach strategischer Ausrichtung
- Zeitskalierte Aggregation von Kosten und Budgets inklusive interaktiver Auswertungsgrafiken
- Ranking und Priorisierung von Projekten in Portfolios nach definierbaren Kriterien
- Szenarioplanung und -vergleich in Portfolios
- Anzeige der Waterline
- Multi-Invest-Portfolios mit Berücksichtigung von Projekten und Programmen als Investment-Typen

Produktmanagement

Neben Projekten und Portfolios bietet Ihnen Clarity auch die Möglichkeit, Ihre Produktentwicklung und -planung in Form von Hierarchien abzubilden – egal ob physische oder digitale Produkte wie Applikationen. Diese Hierarchien ermöglichen es Ihrem Unternehmen, sich so zu organisieren, wie es für Sie am besten ist, beispielsweise durch die Ausrichtung auf Initiativen und Wertströme oder auf Ihre Geschäftsziele beziehungsweise Unternehmensstrategie.



Darstellung Ihrer Investitionen als Hierarchien

Wichtigste Funktionen

- Planung und Steuerung Ihrer spezifischer Investitionen wie Produkte, Epics, Ziele oder Programme
- Abbildung aller Investitionen sowie deren Abhängigkeiten in Form von Hierarchien
- Darstellung der Anforderungen mit Typenbeschreibung, der aktuellen Produktkosten, des Aufwands sowie der Entwicklungsprojekte und Unternehmensprioritäten
- Roadmapping: Strategische Produktentwicklung und Release-Planung
- Agile Software-Entwicklung z. B. durch Jira-Anbindung
- Applikationsmanagement
- Reporting und Dashboards

Ressourcenmanagement

Für ein effektives Ressourcenmanagement und somit den Erfolg Ihrer Projekte ist es essenziell, dass Sie die richtigen Ressourcen für die richtigen Projekte einsetzen. Clarity bildet alle relevanten Faktoren der Ressourcenplanung ab: Verfügbarkeit, Zuordnungen, Zuweisungen und Ist-Zeiten. In verschiedenen Dashboards bewahren Sie den Überblick über die Ressourcenzuordnungen aller Projekte.

| | Mar 3, 2019 FTE | Mar 10, 2019 FTE | Mar 17, 2019 FTE | Mar 24, 2019 FTE | 2019-03 FTE | 2019-04 FTE | 2019-05 FTE | 2019-06 FTE | 2019 FTE | TOTALS FTE |
|------------------|--------------------|---------------------|---------------------|---------------------|----------------|----------------|----------------|----------------|-------------|---------------|
| Resources | 270.65 | 254.66 | 271.81 | 276.56 | 268.81 | 282.53 | 284.11 | 284.46 | 226.25 | 226.25 |
| > Aaron Bennett | 2.00 | 2.00 | 1.80 | 1.80 | 1.90 | 1.36 | 1.00 | 1.12 | 1.22 | 1.22 |
| > Adam Benning | 1.29 | 1.29 | 1.29 | 1.29 | 1.29 | 1.29 | 1.29 | 1.29 | 1.29 | 1.29 |
| > Adam Gray | 1.00 | 1.00 | 0.80 | 0.80 | 0.90 | 0.36 | 0.00 | 0.12 | 0.59 | 0.59 |
| > Adriana Ramos | 0.00 | 0.00 | 0.00 | 0.00 | 0.00 | 0.62 | 0.99 | 0.83 | 0.21 | 0.21 |
| > Alan Butler | 1.50 | 1.00 | 0.80 | 0.80 | 0.90 | 0.36 | 0.00 | 0.12 | 0.69 | 0.69 |
| > Alan Lintz | 0.00 | 0.00 | 0.00 | 0.00 | 0.00 | 0.00 | 0.00 | 0.00 | 0.00 | 0.00 |
| > Alan Bergman | 2.00 | 1.01 | 1.36 | 1.36 | 1.37 | 1.36 | 1.36 | 1.36 | 1.00 | 1.00 |
| > Alex Garcia | 0.95 | 0.95 | 0.95 | 0.95 | 0.95 | 1.44 | 1.43 | 1.41 | 0.93 | 0.93 |
| > Alex Rivera | 2.00 | 2.00 | 2.00 | 2.00 | 2.00 | 1.41 | 2.00 | 1.97 | 1.34 | 1.34 |
| > Alfred Smith | 0.00 | 0.00 | 1.00 | 1.00 | 0.52 | 1.00 | 1.00 | 1.00 | 0.80 | 0.80 |
| > Alicia Gaurand | 0.64 | 0.64 | 0.64 | 0.64 | 0.64 | 0.64 | 0.64 | 0.64 | 0.75 | 0.75 |
| > Allen Craig | 1.99 | 1.99 | 1.99 | 1.99 | 1.99 | 1.99 | 1.99 | 1.99 | 1.82 | 1.82 |
| > Amy Clark | 1.84 | 2.80 | 2.80 | 2.80 | 2.57 | 2.31 | 1.88 | 2.81 | 1.81 | 1.81 |
| > Anna Locks | 0.00 | 0.00 | 0.00 | 0.00 | 0.00 | 0.00 | 0.00 | 0.00 | 0.00 | 0.00 |

| | Mar 3, 2019 FTE | Mar 10, 2019 FTE | Mar 17, 2019 FTE | Mar 24, 2019 FTE | 2019-03 FTE | 2019-04 FTE | 2019-05 FTE | 2019-06 FTE | 2019 FTE | TOTALS FTE |
|------------------------------------|--------------------|---------------------|---------------------|---------------------|----------------|----------------|----------------|----------------|-------------|---------------|
| Requests | 229.69 | 236.31 | 290.33 | 284.50 | 259.31 | 335.69 | 400.12 | 387.17 | 325.21 | 325.21 |
| > Account Manager | 1.00 | 1.00 | 1.00 | 1.00 | 1.00 | 1.00 | 1.00 | 1.00 | 0.63 | 0.63 |
| > Online System Phase 2 Implem... | 0.25 | 0.25 | 0.25 | 0.25 | 0.25 | 0.25 | 0.25 | 0.25 | 0.33 | 0.33 |
| > Performance Improvements an... | 0.00 | 0.00 | 0.00 | 0.00 | 0.00 | 0.00 | 0.00 | 0.00 | 0.00 | 0.00 |
| > Revised Technologies Financia... | 0.25 | 0.25 | 0.25 | 0.25 | 0.25 | 0.25 | 0.25 | 0.25 | 0.34 | 0.34 |
| > Transaction Processing Enhanc... | 0.50 | 0.50 | 0.50 | 0.50 | 0.50 | 0.50 | 0.50 | 0.50 | 0.34 | 0.34 |
| > Architect | 5.78 | 6.21 | 8.61 | 8.61 | 1.21 | 12.59 | 18.79 | 16.42 | 10.77 | 10.77 |
| > Architect FS | 5.00 | 5.00 | 5.00 | 5.00 | 5.00 | 5.00 | 5.00 | 5.00 | 2.96 | 2.96 |
| > Business Analyst | 7.38 | 7.81 | 8.61 | 9.41 | 8.29 | 16.05 | 23.32 | 22.21 | 17.12 | 17.12 |
| > Business Architect | 1.00 | 1.00 | 1.00 | 1.00 | 1.00 | 1.00 | 1.00 | 1.00 | 0.46 | 0.46 |
| > Champion | 1.30 | 1.52 | 2.40 | 2.40 | 1.88 | 2.50 | 2.59 | 2.57 | 2.24 | 2.24 |
| > Coach | 1.00 | 1.32 | 2.20 | 2.20 | 1.68 | 2.25 | 2.31 | 2.32 | 2.06 | 2.06 |

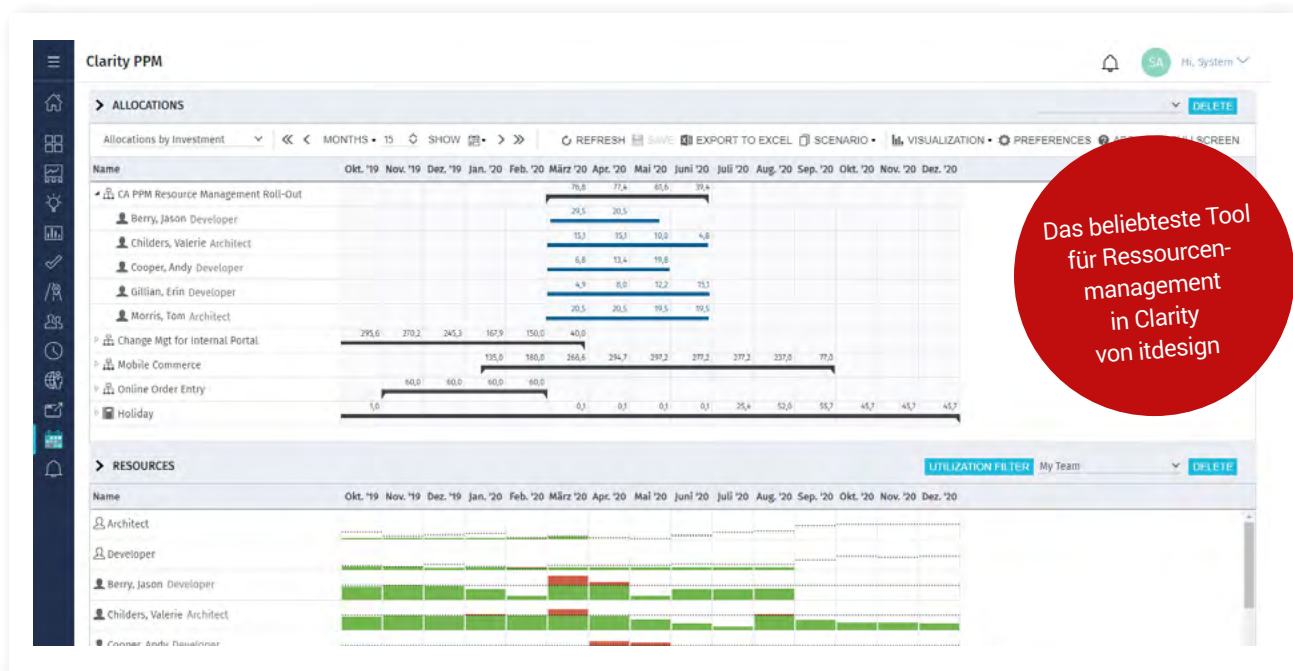
Ressourcenübersicht und Kapazitätsanzeige auf einen Blick

Wichtigste Funktionen

- Projektübergreifende Ressourcenplanung auf Rollen-, Personen- und Teamebene
- Unterstützung der beiden Planungsmöglichkeiten Zuordnung und Zuweisung
- Transparenz der Auslastung und Kapazität auf Personen-, Abteilungs- und Projektebene
- Pflege von Ressourcenstammdaten wie z.B. Verfügbarkeit, Kontaktinformationen, Zuordnung zu Organisationseinheit oder Skill Management
- Bereitstellung von Ressourcenanfragen an Ressourcenmanager (Hard- und Soft Allocations von Ressourcen)
- Szenariosimulation

itd Advanced Resource Planning

Mit itd Advanced Resource Planning erkennen Sie bereits während der Planung die Auswirkungen Ihrer Änderungen auf die Auslastungssituation der Mitarbeiter – und zwar in Echtzeit und in nur einer einzigen Ansicht. So erstellen Sie realistische Pläne und treffen die richtigen Entscheidungen bei der Wahl Ihrer Ressourcen.



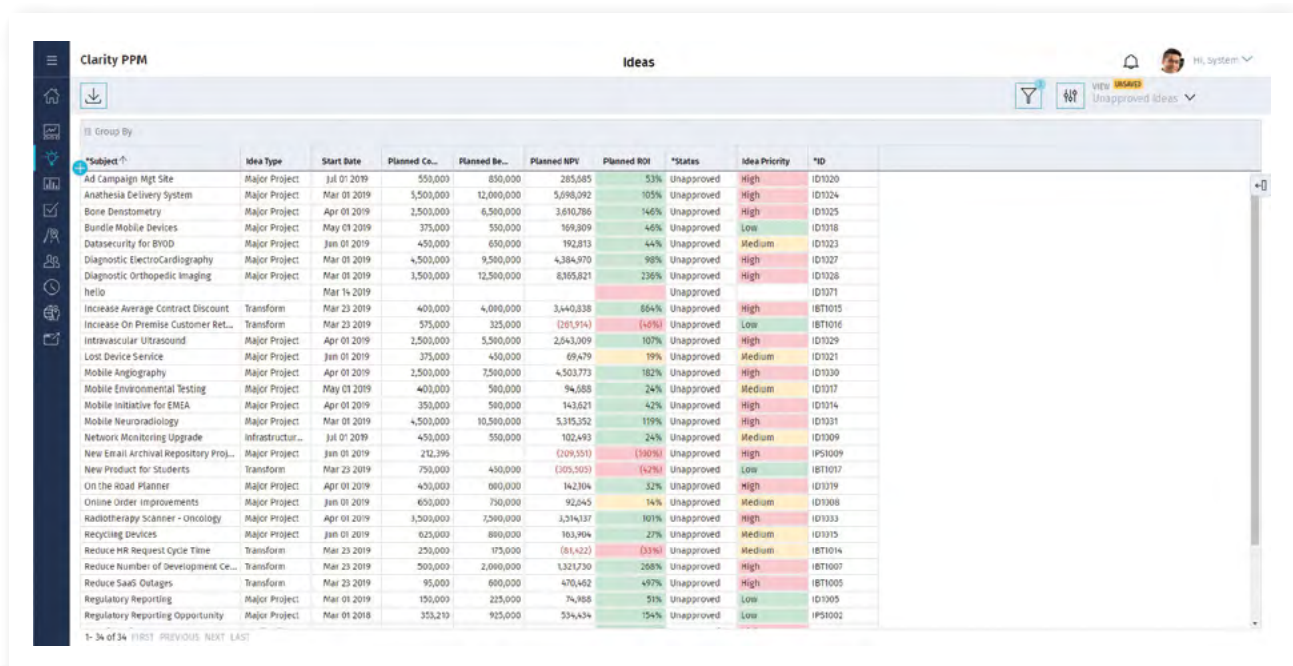
Operative Ressourcenplanung mit Gantt-Ansicht und Ressourcenauslastung

Wichtigste Funktionen

- Bearbeitung von Allocations und Assignments für Projekte
- Sichtbare Echtzeit-Ressourcenauslastung über alle Projekte und Investitionen
- Globale Auslastungsansichten zur grafischen Darstellung von Engpässen
- Drag & Drop-Funktionalität
- Umfangreiche konfigurierbare Filtermöglichkeiten
- Szenarioplanung für Zuordnungen
- Verschieben ganzer Projektphasen mit einer Mausbewegung
- Aufbau eines Gantt-Diagramms
- Excel-Export der betrachteten Daten

Demand Management

Demand Management in Clarity unterscheidet zwischen Ideen und Incidents. Ihren bestehenden Prozess zur Bewertung neuer Vorschläge oder Meldungen über Vorfälle können Sie in diesem Modul abbilden. Sie gestalten die Workflows und definieren, wie Ideen oder Incidents bewertet, kategorisiert und priorisiert werden.



| Subject | Idea Type | Start Date | Planned Co... | Planned Be... | Planned NPV | Planned ROI | Status | Idea Priority | ID |
|---------------------------------------|-------------------|-------------|---------------|---------------|-------------|-------------|------------|---------------|---------|
| Ad Campaign Mgt Site | Major Project | Jul 01 2019 | 550,000 | 850,000 | 285,685 | 53% | Unapproved | High | ID1020 |
| Anesthesia Delivery System | Major Project | Mar 01 2019 | 5,500,000 | 12,000,000 | 5,690,092 | 105% | Unapproved | High | ID1024 |
| Bone Densitometry | Major Project | Apr 01 2019 | 2,500,000 | 6,500,000 | 3,690,786 | 146% | Unapproved | High | ID1025 |
| Bundle Mobile Devices | Major Project | May 01 2019 | 375,000 | 550,000 | 169,809 | 46% | Unapproved | Low | ID1018 |
| Datasecurity for BYOD | Major Project | Jan 01 2019 | 450,000 | 650,000 | 192,813 | 44% | Unapproved | Medium | ID1023 |
| Diagnostic ElectroCardiography | Major Project | Mar 01 2019 | 4,500,000 | 9,500,000 | 4,384,970 | 98% | Unapproved | High | ID1027 |
| Diagnostic Orthopedic Imaging | Major Project | Mar 01 2019 | 3,500,000 | 12,500,000 | 8,105,821 | 236% | Unapproved | High | ID1028 |
| helo | | Mar 14 2019 | | | | | Unapproved | | ID1071 |
| Increase Average Contract Discount | Transform | Mar 23 2019 | 400,000 | 4,000,000 | 3,440,838 | 864% | Unapproved | High | IBT1015 |
| Increase On Premise Customer Ret... | Transform | Mar 23 2019 | 575,000 | 325,000 | (201,914) | (40%) | Unapproved | Low | IBT1016 |
| Intravascular Ultrasound | Major Project | Apr 01 2019 | 2,500,000 | 5,500,000 | 2,643,009 | 107% | Unapproved | High | ID1029 |
| Lost Device Service | Major Project | Jan 01 2019 | 375,000 | 450,000 | 69,479 | 19% | Unapproved | Medium | ID1021 |
| Mobile Angiography | Major Project | Apr 01 2019 | 2,500,000 | 7,500,000 | 4,503,773 | 182% | Unapproved | High | ID1030 |
| Mobile Environmental Testing | Major Project | May 01 2019 | 400,000 | 500,000 | 94,888 | 24% | Unapproved | Medium | ID1017 |
| Mobile Initiative for EMEA | Major Project | Apr 01 2019 | 350,000 | 500,000 | 143,621 | 42% | Unapproved | High | ID1014 |
| Mobile Neuroradiology | Major Project | Mar 01 2019 | 4,500,000 | 10,500,000 | 5,315,352 | 119% | Unapproved | High | ID1031 |
| Network Monitoring Upgrade | Infrastructure... | Jul 01 2019 | 450,000 | 550,000 | 102,493 | 24% | Unapproved | Medium | ID1009 |
| New Email Archival Repository Proj... | Major Project | Jan 01 2019 | 212,396 | | (206,551) | (100%) | Unapproved | High | IPS1009 |
| New Product for Students | Transform | Mar 23 2019 | 750,000 | 450,000 | (105,505) | (42%) | Unapproved | Low | IBT1017 |
| On the Road Planner | Major Project | Apr 01 2019 | 450,000 | 600,000 | 14,2304 | 32% | Unapproved | High | ID1019 |
| Online Order improvements | Major Project | Jun 01 2019 | 650,000 | 750,000 | 92,045 | 14% | Unapproved | Medium | ID1008 |
| radiotherapy scanner - Oncology | Major Project | Apr 01 2019 | 3,500,000 | 7,500,000 | 3,514,137 | 101% | Unapproved | High | ID1033 |
| Recycling Devices | Major Project | Jun 01 2019 | 625,000 | 800,000 | 163,904 | 27% | Unapproved | Medium | ID1015 |
| Reduce HR Request Cycle Time | Transform | Mar 23 2019 | 250,000 | 175,000 | (81,422) | (33%) | Unapproved | Medium | IBT1014 |
| Reduce Number of Development Ce... | Transform | Mar 23 2019 | 500,000 | 2,000,000 | 1,321,730 | 268% | Unapproved | High | IBT1007 |
| Reduce SaaS Outages | Transform | Mar 23 2019 | 95,000 | 600,000 | 470,462 | 497% | Unapproved | High | IBT1005 |
| Regulatory Reporting | Major Project | Mar 01 2019 | 150,000 | 225,000 | 74,888 | 51% | Unapproved | Low | ID1005 |
| Regulatory Reporting Opportunity | Major Project | Mar 01 2018 | 353,219 | 925,000 | 534,434 | 154% | Unapproved | Low | IPS1002 |

Beispielhafte Ideenübersicht mit Ihren spezifischen Bewertungskriterien

Wichtigste Funktionen

- Demand Management umfasst
 - Vorschläge und Ideen für neue Produkte, Services und strategische Initiativen
 - Vorfälle oder Probleme
 - Projektanfragen
 - Service- und Supportanfragen
- Freies Festlegen von Bewertungskriterien für Demands
- Konfigurierbare Genehmigungs- und Arbeitsablaufprozesse bis zur Konvertierung zu einem Projekt
- Anhang von Dateien

Finanzmanagement

Gutes Projektmanagement benötigt ein starkes Finanzmanagement. Das Hinterlegen einer Kostenmatrix macht Clarity in dieser Disziplin besonders stark. Durch die integrierten Wirtschaftlichkeitsberechnungen und Reports haben Sie Ihre Projekte auch aus finanzieller Sicht stets im Griff.

| | | 2019-02 | | | | 2019-03 | | | | 2019-04 | | | | TOTALS | | | |
|-----------|----------------|---------|----------|----------|------------|---------|----------|----------|------------|---------|----------|----------|------------|--------|----------|----------|------------|
| Cost Type | Resource | BUDGET | FORECAST | VARIANCE | % VARIANCE | BUDGET | FORECAST | VARIANCE | % VARIANCE | BUDGET | FORECAST | VARIANCE | % VARIANCE | BUDGET | FORECAST | VARIANCE | % VARIANCE |
| Capital | Web-Confer... | 50,000 | 0 | 50,000 | 100% | 20,000 | 0 | 20,000 | 100% | 10,000 | 10,000 | 0 | 0% | 80,000 | 10,000 | 70,000 | 88% |
| Operating | April Matthews | 7,200 | 0 | 7,200 | 100% | 17,600 | 24,000 | (6,400) | (36%) | 17,600 | 17,600 | 0 | 0% | 63,200 | 62,400 | 800 | 1% |
| Operating | Peter Phillips | 2,880 | 0 | 2,880 | 100% | 7,040 | 0 | 7,040 | 100% | 7,040 | 7,040 | 0 | 0% | 25,280 | 15,360 | 9,920 | 39% |
| Operating | Nicole Fleming | 2,880 | 0 | 2,880 | 100% | 7,040 | 0 | 7,040 | 100% | 7,040 | 7,040 | 0 | 0% | 25,280 | 15,360 | 9,920 | 39% |
| Operating | Ray Foster | 2,304 | 0 | 2,304 | 100% | 5,632 | 0 | 5,632 | 100% | 5,632 | 5,632 | 0 | 0% | 20,224 | 12,388 | 7,836 | 39% |
| Operating | Rita Lee | 0 | 0 | 0 | 0% | 0 | 4,200 | (4,200) | 0% | 0 | 0 | 0 | 0% | 0 | 4,200 | (4,200) | 0% |
| Operating | Karl Abbott | 0 | 0 | 0 | 0% | 0 | 1,980 | (1,980) | 0% | 0 | 0 | 0 | 0% | 0 | 1,980 | (1,980) | 0% |

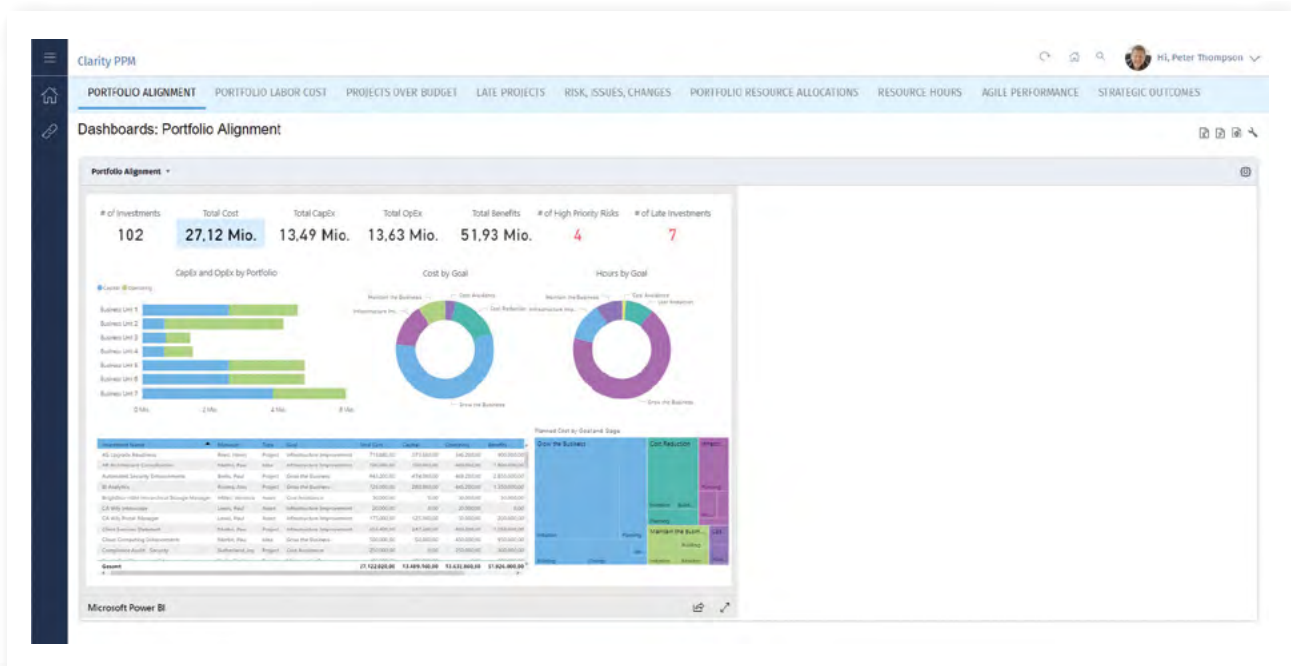
Automatisch erstellter Finanzplan durch hinterlegte Kostenmatrix

Wichtigste Funktionen

- Einrichtung einer Kostenmatrix für Ressourcen und Rollen
- Darstellung von Kosten-, Leistungs- und Budgetplänen
- Berechnung von Leistungskennzahlen z. B. NPV, ROI, Earned Value, interner Zinsfuß, modifizierter interner Zinsfuß, Amortisationszeit, Break-even, Kapital % oder Reinvestitionsquote %
- Erweiterbarkeit durch benutzerdefinierte Metriken
- Zahlreiche Reportvorlagen inklusive TIBCO Jaspersoft Reporting Tool und Dashboards (siehe Reporting)
- Einstellung der Berichterstattung über Projektfinanzen nach gewünschter Granularität, z.B. nach Aufgabe, Phase, Meilenstein, Projekt, Programm oder Portfolio
- Austausch und Integration von Finanzinformationen mit ERP-Systemen

Reporting

Clarity bietet eine Reihe unterschiedlicher Reporting-Optionen. Für benutzerdefinierte Dashboards stehen Ihnen Portlets zur Verfügung. Gleichzeitig ist die Software TIBCO Jaspersoft vollständig in Clarity integriert und kann von allen Anwendern zur Erstellung von Berichten genutzt werden. Durch Entwickeln entsprechender Schnittstellen kann jedoch jedes Tool, das Sie bereits für Ihr Reporting verwenden, an Clarity angebunden werden.



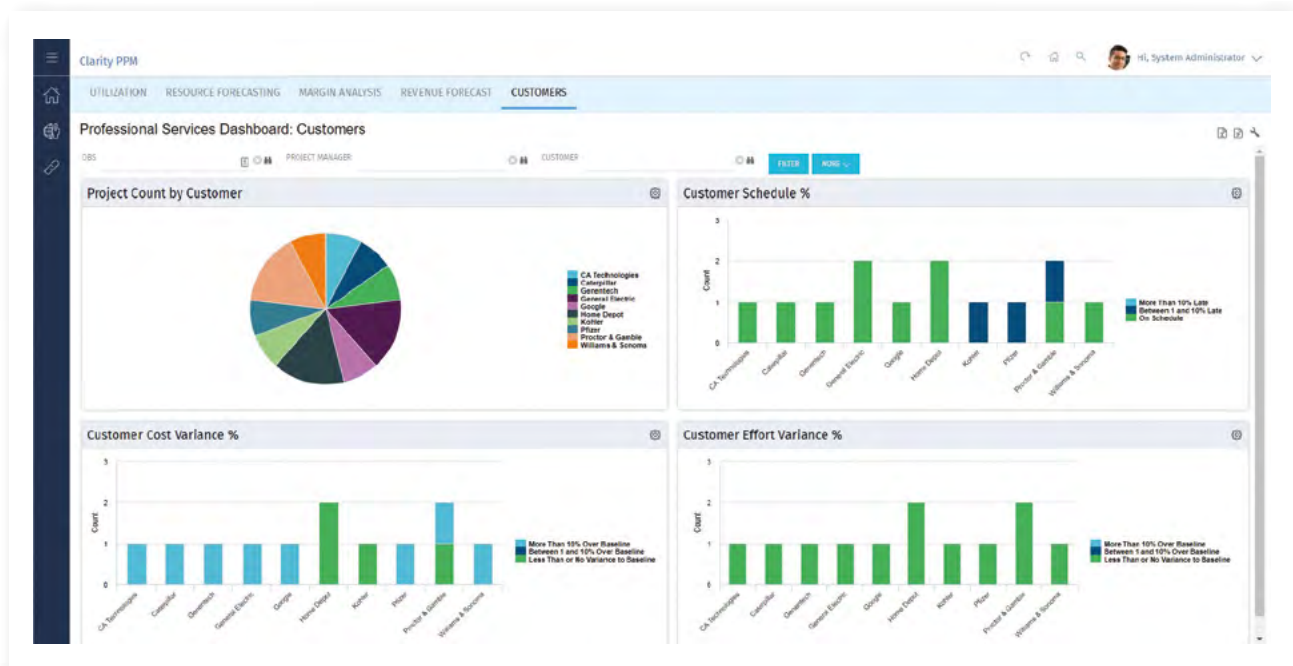
Beispielhaftes Dashboard für Portfolio Alignment

Wichtigste Funktionen

- Echtzeit-Portlets zur Erstellung eigener benutzerdefinierter Dashboards
- Vollständig integrierte Reporting Engine mit TIBCO Jaspersoft
- Auswahl an vordefinierten und individuell konfigurierbaren, pixelgenauen Berichten
- Ausführung von Ad Hoc Reporting sofort oder nach Zeitplan und anschließendes (automatisiertes) Versenden per E-Mail in einem Format Ihrer Wahl, z. B. als PDF, in Word, Excel und PowerPoint
- Anbindung Ihrer bevorzugten BI-Lösung, z.B. Spotfire, Tableau, Power BI oder QlikView
- Verfügbarkeit auf [7](#) mobilen Geräten

Service Management

Mit Clarity schaffen Sie Transparenz über Services und Kunden. Sie überblicken die jeweilige Ressourcenauslastung und können sich die Umsatz- und Margenanalyse anzeigen lassen.



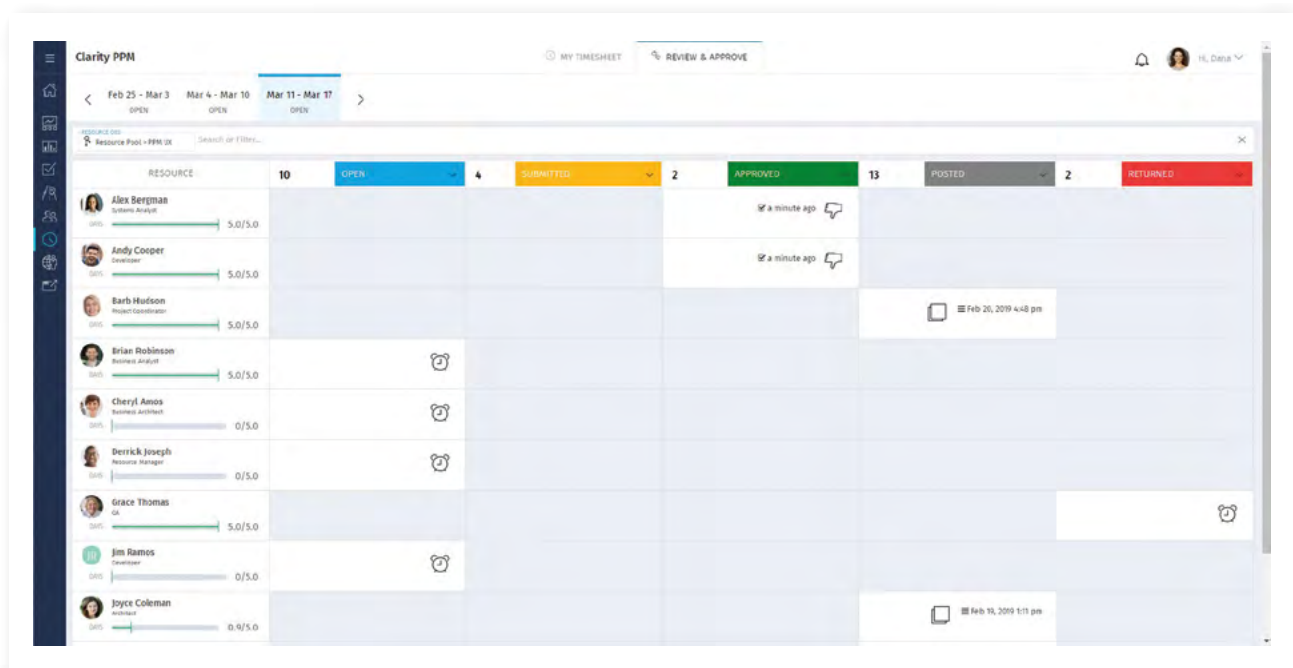
Ihre Services auf einen Blick

Wichtigste Funktionen

- Investitionshierarchie: Roll-up der Finanzzahlen
- Profitabilitätsanalysen über Services, Kunden und Projekte
- Service Level Agreements (SLA)


Linientätigkeiten

Clarity hilft Ihnen dabei, auch die Grundlasten aller Mitarbeiter bei der Projektplanung zu berücksichtigen. Darunter fallen Verwaltungstätigkeiten sowie operative Aufgaben, Urlaubsmanagement, Weiterbildungen oder Krankheitszeiten.



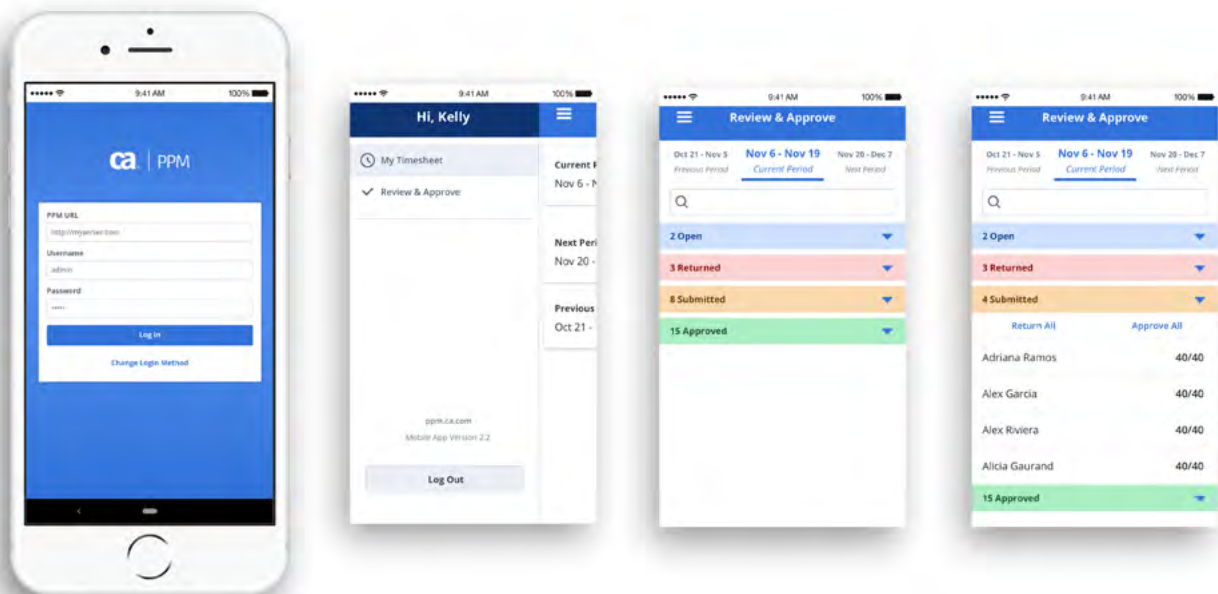
Genehmigung von Zeitformularen

Wichtigste Funktionen

- Verwaltungstätigkeiten
- Urlaubsmanagement
- Geplante Trainings
- Prozessmanagement
- Zeiterfassung, auch auf  mobilen Geräten

Mobile Time App

Mit der mobilen App für Clarity haben Sie stets und von überall Zugriff auf Ihre Zeiterfassung sowie den entsprechenden Genehmigungsprozess.



Mobile App für die schnelle Zeiterfassung auf Ihrem Smartphone

Wichtigste Funktionen

- Zeiterfassung durch mobile App
 - Zeiterfassung und Zuordnung von Arbeitszeiten auf Projekte
 - Approval-Prozess: Genehmigung oder Ablehnung von Zeiterfassungen der Mitarbeiter
-

Mobile Reporting App

Die Mobile Reporting App von Clarity bietet Zugriff auf Ihre Berichte und Dashboards über Smartphones oder Tablets, sodass Sie jederzeit Ihre Reporting-Inhalte einsehen können.



Übersicht Ihrer Projekte auch unterwegs mit JasperMobile

Wichtigste Funktionen

- JasperMobile: Zugriff auf Berichte, Ad-hoc-Ansichten und Dashboards via Smartphone und Tablet
 - Login mit Clarity-Anmeldeinformationen und sofortige Einsicht in Ihre Clarity Advanced Reporting-Inhalte
-

Clarity live erleben

Ich bin Felix Zwieße, Leiter Vertrieb PPM. Kontaktieren Sie mich, wenn Sie mehr über die Funktionalitäten von Clarity wissen und live einen Blick in das System werfen möchten. Lassen Sie uns eine Web-session vereinbaren, bei der wir uns gemeinsam anschauen, wie Ihre Anforderungen und das Tool zusammenpassen.



Felix Zwieße

Leiter Vertrieb PPM

Tel.: +49 7071 3667-60

ppm@itdesign.de

Ich freue mich
auf Ihre Nachricht.

➔ ppm@itdesign.de

Ausgewählte Referenzen

Diese Kunden sind mit Clarity und itdesign erfolgreich

 **DZ BANK**

EWE

 **Flughafen
München**

Unternehmensgruppe
Theo Müller 

 **sgl carbon**

SIEMENS

T · Systems ·

 **wüstenrot
würtembergische**

itdesign ist Ihr Partner für Clarity



Alle Leistungen aus einer Hand

Wir liefern Ihnen ein Gesamtpaket, das Ihren Anforderungen entspricht und in Ihre Struktur, Kultur und Prozesse passt. Unsere Leistungen umfassen die Auswahl und Einführung der Software, die Weiterentwicklung Ihres Systems sowie die Unterstützung im laufenden Betrieb.



Aktive Beratung



Erstklassige Software



Technische Umsetzung

Der gute Draht zum Hersteller

Von Beginn an pflegen wir eine starke Beziehung zu CA Technologies, a Broadcom Company. Wir sind stärkster Partner in Europa sowie einziger Tier 1 Partner für Deutschland und Österreich. Für den Hersteller entwickeln wir auch die Standardsoftware weiter.



Tier 1 Partner



Support- & Technologiepartner



Managed Service Partner

Wir leben PPM-Software

15+

Jahre PPM-Erfahrung

350+

glückliche Kunden

100+

PPM-Experten

6

Standorte weltweit